

Estadísticas sobre la evolución de la población carcelaria en Estados Unidos*

Daniel Fridman

Las estadísticas que se presentan a continuación corresponden principalmente a la evolución de algunas características de la población presa o controlada por el sistema correccional estadounidense.

Como muestran los gráficos, en los últimos veinte años la cantidad de presos, las personas controladas por el sistema correccional y los gastos gubernamentales en el sistema penal-penitenciario no han dejado de aumentar de un modo inédito e inconmensurable en la historia americana y mundial. La tasa de encarcelamiento estadounidense supera largamente la media mundial. Mientras el 65% de los países se encuentran por debajo de una tasa de 150 presos por cada 100.000 habitantes, la tasa de Estados Unidos es de 645, superada sólo por Rusia (685).¹ La cantidad de presos ya llega a los dos millones, y si se suman los individuos cumpliendo condenas de probation o libertad condicional, la cantidad total alcanza los cinco millones.

Por otra parte, la construcción de cárceles ha venido creciendo a un ritmo inusitado, con el agregado de la gestión de ellas por empresas privadas. A esto se añade la construcción de grandes establecimientos penales en pequeños pueblos alejados de las grandes metrópolis de donde provienen la mayoría de los internos, con los desequilibrios que ello implica. El fenómeno es de tal magnitud que se ha sugerido que el viejo "complejo militar industrial" norteamericano está siendo reemplazado por un nuevo "complejo penitenciario-industrial" como consecuencia del fin de la guerra fría.

La fuente original de los cuadros que se presentan es el *Bureau of Justice Statistics*, perteneciente al *Justice Department* de Estados Unidos. Este organismo produce estadísticas tanto de carácter continuo como por empadronamiento. La publicación más importante por la variada cobertura temática es el *Sourcebook of Criminal Justice Statistics*, publicada en conjunto con la State University of New York at Albany. Este anuario, que selecciona cuadros de diversas publicaciones del *Bureau*, puede encontrarse en www.albany.edu/sourcebook/. Entre las publicaciones periódicas que realiza este organismo se encuentran (en sus versiones más actualizadas): *Correctional populations in the US 1996*, *Prison and Jail inmates at midyear 1999*, *Prisoners in 1998*, *Capital punishment 1998*. Todas ellas están disponibles en el sitio web del Bureau of Justice Statistics: www.ojp.usdoj.gov/bjs/welcome.html. Por otra parte, los archivos de datos antiguos del *Bureau* se encuentran en el sitio de los National Archives of Criminal Justice Data de la Universidad de Michigan, www.icpsr.umich.edu/NACJD/index.html.

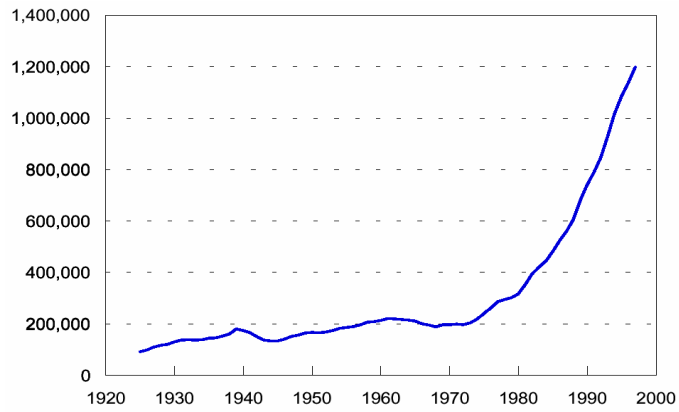
La difusión de las estadísticas criminales estadounidenses tiene un alto nivel de desarrollo, lo cual contribuye de manera incomparable a la investigación académica y a la crítica. Contar con datos confiables y oportunos, de diversas fuentes, tanto de registros continuos como provenientes de censos y encuestas, es indispensable para realizar diagnósticos precisos y formular políticas adecuadas. En el caso de la población carcelaria de Estados Unidos, los datos publicados iluminan la singular e inédita situación que está viviendo ese país en materia penitenciaria.

* Publicado en *Delito y Sociedad. Revista de Ciencias Sociales*, N°14, 2000.

¹ Los datos de tasa de encarcelamiento por país pertenecen a: Roy Walmsley, *World prison population list*, Home Office Research, Development and Statistics Directorate, Research findings No. 88, Reino Unido. Los valores incluyen a la población encarcelada sin condena firme.

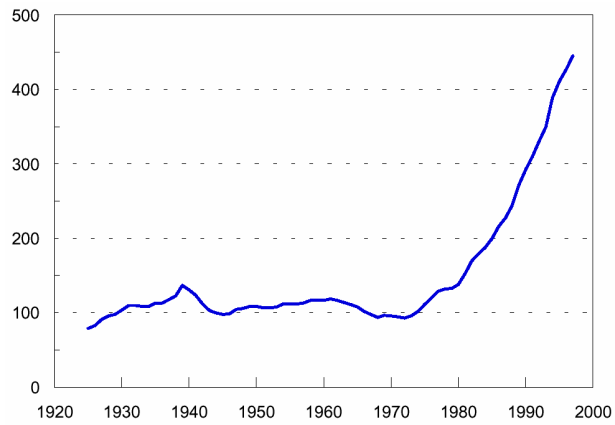
Prisioneros sentenciados en instituciones federales y estatales, Estados Unidos, 1925-1997

Prisioneros

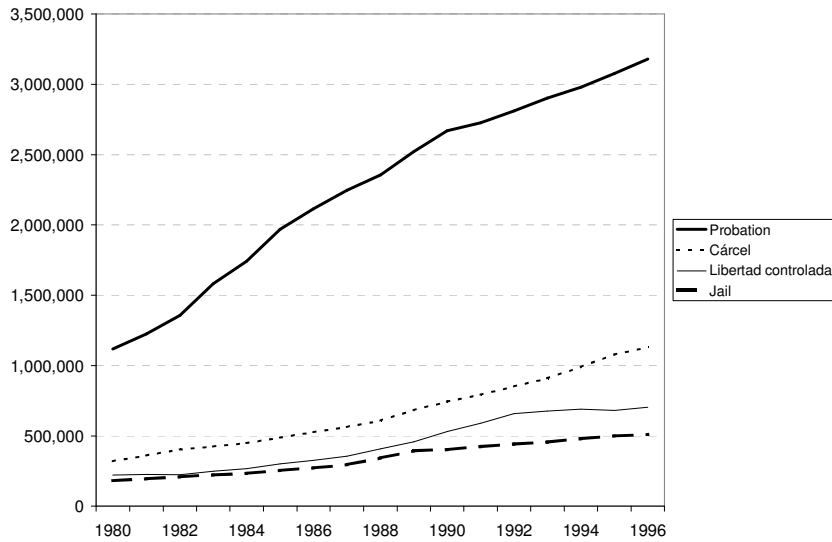


Tasa de encarcelamiento en instituciones federales y estatales (prisioneros sentenciados), Estados Unidos, 1925-1997

Prisioneros cada
100.000 hab.



Población bajo control correccional, según tipo de condena, Estados Unidos, 1980-1996



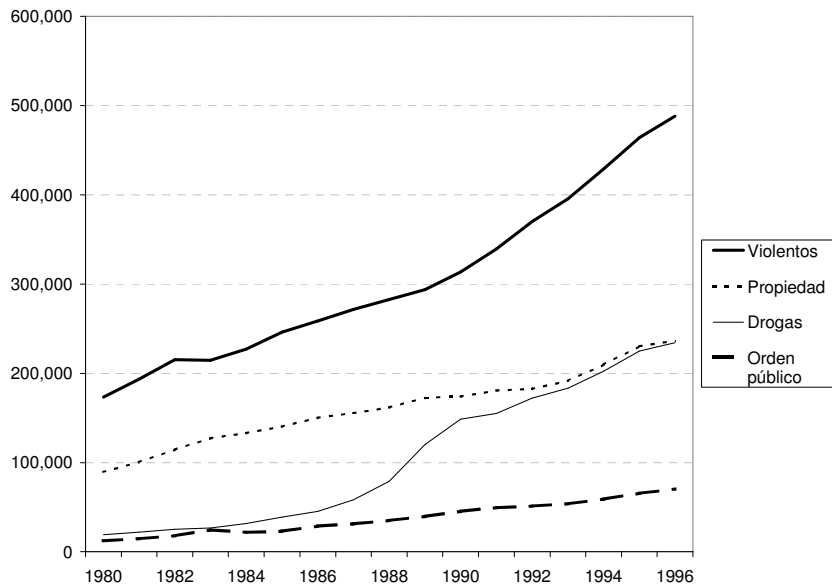
Probation: supervisión comunitaria de criminales convictos, a través de instituciones específicas

Cárcel: confinamiento in establecimiento correccional federal o estadual por más de 1 año.

Libertad controlada: supervisión comunitaria luego de un período de encarcelamiento

Jail: confinamiento en cárcel local en espera de juicio, sentencia, cumpliendo sentencia menor a 1 año o esperando transferencia a otro establecimiento.

Población bajo control correccional estadual, según tipo de delito principal, Estados Unidos, 1980-1996



Gasto gubernamental per cápita por tipo de actividad, Estados Unidos, 1982-1994

US\$ por hab.

